



CONGRESO

ESTADO DE MÉXICO



INESLE

INSTITUTO
DE ESTUDIOS
LEGISLATIVOS

52. Lerma



Porcentaje de la población
total del Estado:

1.00%

(peso estatal)

Posición respecto al número de
habitantes:

26/125

(lugar estatal)

Población

170,327

personas

Hombres

83,968

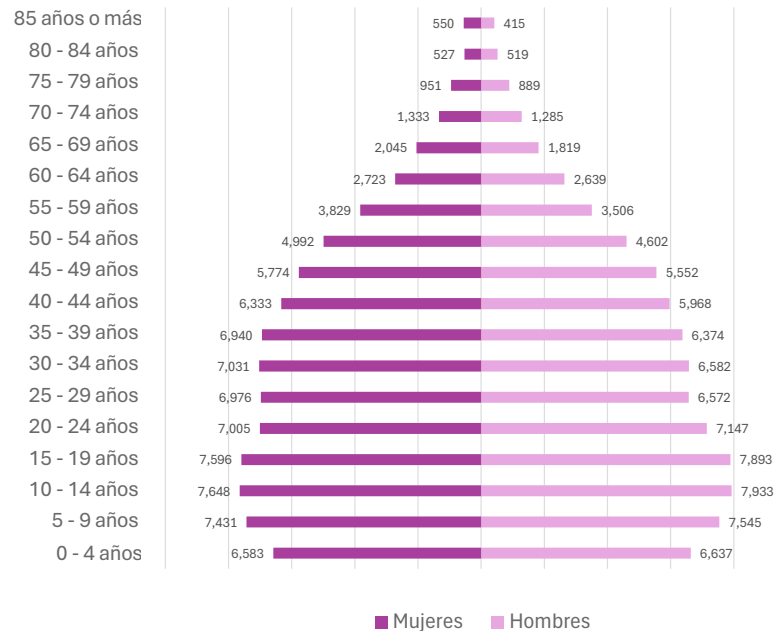
49.3%

Mujeres

86,359

50.7%

Pirámide poblacional



Capítulo 9000 Deuda Pública	\$58,741
Capítulo 8000 Participaciones y aportaciones	\$-
Capítulo 7000 Inversiones financieras	\$-
Capítulo 6000 Inversión Pública	\$325,323
Capítulo 5000 Bienes Muebles	\$118,399
Capítulo 4000 Transferencias y asignaciones	\$177,650
Capítulo 3000 Servicios generales	\$59,500
Capítulo 2000 Materiales y suministros	\$33,500
Capítulo 1000 Servicios personales	\$394,257

33.77%

Del total de egresos de la cuenta pública

Capítulo 1000
Servicios personales



Capítulo 9000 Deuda Pública	\$
Capítulo 8000 Participaciones y aportaciones	\$
Capítulo 7000 Inversiones financieras	\$
Capítulo 6000 Inversión Pública	
Capítulo 5000 Bienes Muebles	\$
Capítulo 4000 Transferencias y asignaciones	\$
Capítulo 3000 Servicios generales	\$
Capítulo 2000 Materiales y suministros	\$
Capítulo 1000 Servicios personales	










SD

Del total de egresos de la cuenta pública







Capítulo 1000
Servicios personales







Servicios básicos de vivienda

	Viviendas que no disponen de internet	48.37%
	Viviendas que no disponen de teléfono fijo	8.48%
	Viviendas que no disponen computadora	59.22%
	Viviendas que no disponen de agua	0.90%
	Viviendas que no disponen de drenaje ni sanitario	2.29%
	Viviendas que no disponen de electricidad	0.08%
	Viviendas que no disponen de lavadora	28.16%
	Viviendas que no disponen de refrigerador	18.25%
	Viviendas con piso de tierra	1.57%

Composición Social

	Población originaria	16.12%
	Población hablante de lengua indígena	1.30%
	Población económicamente activa	49.19%
	Población con alguna limitación o discapacidad	9.35%
	Población afiliada con alguna institución de salud	69.55%
	Hogares con jefa de familia	21.85%

Rezago educativo

	Años promedio de escolaridad	10.36
	Población analfabeta	2.30%
	Población de entre 6 y 11 años que no asiste a la escuela	0.42%
	Población con educación básica incompleta	5.55%

Índice de Desarrollo Humano (IDH)

(Grado de progreso del municipio en factores sanitarios, educativos y económicos)



0.803



Subíndice de Educación (SE)

(Calidad de vida a través de la educación)

0.773

ALTO

Subíndice de Ingreso (SI)

(Obtención de recursos para gozar de una vida digna mediante el ingreso bruto Per cápita)



0.772

ALTO



Ingreso Corriente Total Per Cápita

4,109 (Promedio de ingreso que recibe una persona para subsistir)



Subíndice de Salud (SS)

(Esperanza de vida al nacer)



0.867

MUY ALTO



Índice de Rezago Social

-1.06 (Medida que agrega variables de educación, salud y vivienda en el hogar)



Grado de Rezago Social

Muy bajo



LA VIDA Y LA INTEGRIDAD



Feminicidio

3.54



Homicidio doloso

5.97



Homicidio culposo

13.13



Lesiones dolosas

285.98

EL PATRIMONIO



Robo de vehículo

124.78



Robo a casa habitación

48.36



Robo de negocio

41.19



Robo a transeúnte total

239.41



Robo en transporte público

14.93



Robo con violencia

172.54



Extorsión

23.88



Incidencia delictiva

Datos del Sistema Estatal de Seguridad Pública, enero-octubre 2024
(casos por cada 100 mil habitantes)

La familia



Violencia familiar

145.67

La libertad personal



Secuestro

0.00

La sociedad



Trata de personas

1.19

La libertad y la seguridad social



Violación

14.93

Otros



Narcomenudeo

6.57



La vida y la integridad					
Años	2020	2021	2022	2023	2024
Feminicidios	1.23	2.43	4.81	0.00	3.54
Homicidios dolosos	13.13	14.80	9.13	7.23	5.97
Lesiones culposas	10.63	13.56	14.01	12.65	13.13
Lesiones dolosas	252.58	292.22	292.90	293.39	285.98



Presidencia



**Miguel Ángel Ramírez
Ponce**

Sindicatura

Jazmín Valdés Carrillo
PAN-PRI-PRD-NAEM

Regidurías

Flavio Eduardo León González	PAN-PRI-PRD-NAEM
Sonia Gutiérrez Martínez	PAN-PRI-PRD-NAEM
Marco Antonio Peredo Vázquez	PAN-PRI-PRD-NAEM
Vanessa Hereiva Sánchez	PAN-PRI-PRD-NAEM
Edgar Gutiérrez Tapia	PAN-PRI-PRD-NAEM
Huberto Garay Tovar	morena
Teresita De Jesús Alanís Bernal	morena
Ana Karen Flores Cruz	morena
Ana Concepción Ramírez Martínez	PVEM

**Partido
político**

PAN-PRI-PRD-NAEM



Diputaciones locales

Distrito Local	Cabecera Local	Diputación	Grupo parlamentario
4	Lerma de Villada	Gabriel Kalid Mohamed Baez	PT

Diputaciones federales

Dtto. Federal	Cabecera Federal	Diputación	Grupo parlamentario
23	Lerma De Villada	José Luis Hernández Pérez	PVEM